

Uro-Tainer®

0,9% NaCl / Solutio R / Suby G

Onderhoudsoplossing voor urethrale en suprapubische katheters

1 Inleiding

Uro-Tainer® onderhoudsoplossingen zijn gebruiksklare, wegwerpsystemen voor het onderhoud van ingebrachte urethrale en suprapubische katheters. Elke Uro-Tainer® onderhoudsoplossing wordt in een beschermende zak verpakt en gesteriliseerd.

2 Productprofiel en toepassingsgebieden

- Uro-Tainer® 0,9% NaCl: Voor het routinematig spoelen van katheters (verwijdering van kleine bloedstolsels, weefsel, vuil).
- Uro-Tainer® Solutio R: oplossen van aanhoudende korstvorming, behandeling van ingeklonterde katheter om trauma tijdens het verwijderen van de katheter te minimaliseren
- Uro-Tainer® Suby G: Oplossen van korstvorming

3 Beoogde gebruikers

Zorgprofessionals of patiënten die door een zorgprofessional zijn opgeleid om het onderhoud zelf uit te voeren. Alleen voor volwassenen.

4 Mogelijke bijwerkingen

Citroenzuur kan bij sommige patiënten leiden tot lichte irritatie, ongemak en zelfs tijdelijke pijn, een urinerend gevoel of spasmen van de blaas (drang om te plassen). Als deze effecten optreden, wordt de minder geconcentreerde oplossing Suby G aanbevolen. Voer de instillatie minder vaak uit of wissel af met een instillatie van NaCl 0,9 %, aangezien deze oplossing niet bekend is met dergelijke effecten.

5 Gebruiksbeperkingen

Uro-Tainer® onderhoudsoplossingen mogen niet worden gebruikt in geval van overgevoeligheid (allergie) voor de vermelde bestanddelen van de oplossing. Bovendien mogen de producten niet worden gebruikt bij cystitis of andere urogenitale aandoeningen die hematurie (bloed in de urine) kunnen veroorzaken. Uro-Tainer® Onderhoudsoplossingen mogen enkele dagen na de operatie niet worden gebruikt (afhankelijk van het genezingsproces en moet door de behandelend arts worden bepaald) op de blaas of de urinewegen en mag niet worden gebruikt bij kinderen en pasgeborenen

6 Waarschuwingen en voorzorgsmaatregelen

- Raadpleeg uw arts, apotheker of verpleegkundige voordat u Uro-Tainer® gebruikt.
- In geen geval mag de oplossing worden geïnjecteerd of geïnfundieerd.
- Instilleer de oplossing door middel van zwaartekrachttoevoer, vermijd kracht.
- Gebruik een aseptische techniek. Het wordt aanbevolen de toegang voor gebruik te desinfecteren.
- Alleen gebruiken als de zak en de afsluitdop intact zijn en de oplossing helder is.
- Dit is een systeem voor eenmalig gebruik. Na opening moet het onmiddellijk worden gebruikt en weggegooid. Hergebruik van dergelijke hulpmiddelen creëert een potentieel risico voor de patiënt of gebruiker. Dit kan leiden tot contaminatie en/of beperkte functionaliteit van het hulpmiddel, wat letsel, ziekte of overlijden van de patiënt kan veroorzaken.
- Na gebruik op de juiste wijze weggooien.
- Als de oplossing tijdens het spoelproces uit de urethra lekt, is de katheter niet correct in de blaas geplaatst. In dat geval moet de katheter worden vervangen door een nieuwe.
- Als de oplossing niet stroomt, is de katheter mogelijk geknikt of verstopt. In dat geval moet de katheter worden vervangen door een nieuwe.
- Er moeten voorzorgsmaatregelen worden genomen bij operaties bij patiënten met wervelkolomletsel vanwege het risico op autonome dysreflexie.

7 Uro-Tainer bewaren®

Gebruik de Uro-Tainer® niet na de uiterste gebruiksdatum die op de buitenste plastic zak staat vermeld. Niet koelen of invriezen. Bewaren in de oorspronkelijke verpakking. Gebruik alleen heldere oplossingen in onbeschadigde flessen. Na opening moet de Uro-Tainer® onmiddellijk worden gebruikt en weggegooid.

8 Samenstelling

- Uro-Tainer® 0,9% NaCl
100 ml oplossing bevat: natriumchloride 0,9 g in water voor injectie
- Uro-Tainer® Solutio R
100 ml oplossing bevat: citroenmonohydraatzuur 6,0 g, gluconolacton, licht magnesiumcarbonaat, dinatriumedetaatdihydraat in water voor injectie
- Uro-Tainer® Suby G
100 ml oplossing bevat: citroenmonohydraatzuur 3,23 g, licht magnesiumoxide, natriumbicarbonaat, dinatriumedetaatdihydraat in water voor injectie

9 Toepassing en gebruiksinstructies

- Uro-Tainer® zijn gesloten en steriele systemen die op de urinekatheter worden aangesloten en die allemaal werken volgens de gebruiksaanwijzing op de volgende pagina.
- Het Uro-Tainer®-zakje wordt steriel geleverd en mag pas na gebruik uit de verpakking worden gehaald.
- Breng de oplossing desgewenst op lichaamstemperatuur door het ingepakte zakje onder te dompelen in warm water.
- De zak met de spoeloplossing verzamelt de vloeistof na het spoelen van de katheter. Het spoelen van de katheter en het opvangen van vloeistof na het spoelen gebeurt uitsluitend door zwaartekracht, door het hulpmiddel respectievelijk boven en onder het niveau van de blaas te houden.
- Uro-Tainer® 0,9% NaCl, dat werkt met een mechanisch spoeeffect, kan 'in en uit' worden toegediend, terwijl Uro-Tainer® Suby G en Solutio R, op basis van zure oplossingen, in de katheter moeten worden toegediend en daar 5 minuten moeten blijven om hun chemische werking volledig te benutten. Dit proces wordt 1 tot 2 keer per dag aanbevolen.
- Over het algemeen is het dagelijkse gebruik alleen geïndiceerd voor postoperatieve patiënten gedurende een korte periode. Patiënten met een langdurige katheterisatie hebben daarentegen katheters voor zeer lange periodes. In dit geval wordt de katheter slechts 2-3 keer per week gespoeld met Uro-Tainer®.
- Als u Uro-Tainer® vaker gebruikt dan u zou moeten, worden er geen bijwerkingen verwacht.
- Besteed bijzondere aandacht aan de hygiënische hantering van de urinekatheter.
- Handel nooit zelfstandig zonder uw ambulante zorgdienst of arts te raadplegen

10 Verschijningsvorm

De oplossing verschijnt als een heldere en kleurloze vloeistof. Uro-Tainer® zijn gemaakt van een zachte zak zonder poly(vinylchloride) (PVC), gelast met een flexibele PVC-vrije slang en een urologische sluiting. Het gebruikte zakmateriaal is een kleurloze en transparante farmaceutische folie. Uro-Tainer® zijn verkrijgbaar in verpakkingen van 50 ml en 100 ml.

11 Houdbaarheidsperiode

Let op de houdbaarheidsdatum; op kamertemperatuur bewaren.

12 Wegwerpen van het hulpmiddel

Er zijn geen speciale vereisten voor het wegwerpen van Uro-Tainer® onderhoudsoplossingen, behalve het naleven van de toepasselijke wetten, normen en richtlijnen voor het afvoeren van medisch afval. Verpakkingsmaterialen moeten ook worden afgevoerd in overeenstemming met de geldende nationale voorschriften

13 Ernstig incident

Elk ernstig incident dat zich met betrekking tot het hulpmiddel heeft voorgedaan, moet worden gemeld aan de fabrikant en aan de bevoegde autoriteit van de lidstaat waar de gebruiker en/of patiënt is gevestigd.

14 Gebruik in combinatie met andere hulpmiddelen

Katheter A

2-weg Foley-katheter, latexvrije silicone, ballon 30 cc, 18 Ch, hydrogelcoating

Katheter B

Rechte fluitvormige tip, silicone 40 cm, 18 Ch

Katheter C

Blaaskatheter zonder ballon, PVC, 37 cm, 18 Ch, latexvrij

Katheter D

Transurethrale Folley-katheter, 2-weg, latexvrije silicone, 41 cm, 18 Ch

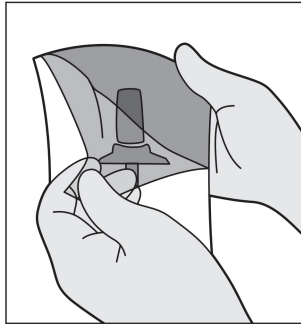
Katheter E

Transurethrale Folley Nelaton-ballonkatheter, latexvrije silicone, 41 cm, 18 Ch

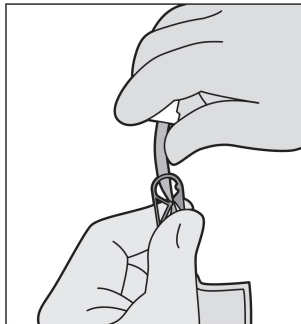
Deze bijsluiter is voor het laatst herzien in 06/2024.



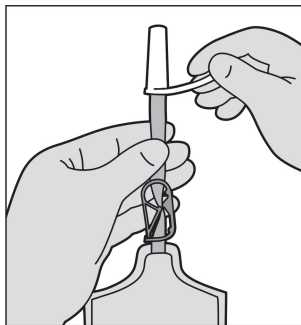
1. Scheur de buitenverpakking open en verwijder het Uro-Tainer® sachet.



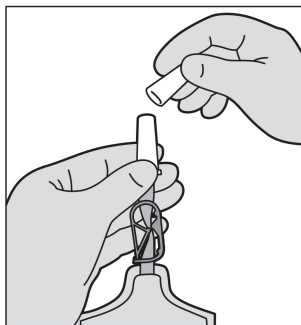
2. Sluit de Uro-Tainer® buis af met de plastic klem.



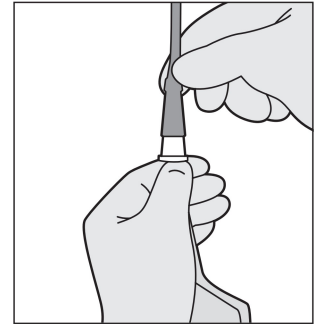
3. Verwijder de fraude bestendige sluiting.



4. Draai en verwijder de dop zonder de steriele connector aan te raken.



5. De connector inbrengen in de trechter van de katheter.



6. Houd de Uro-Tainer® boven het niveau van de blaas, maak de klem los om de vloeistof door middel van de zwaartekracht te laten weglopen.



7. Na 5 minuten, brengt u de Uro-Tainer® onder het niveau van de blaas om de vloeistof terug in de zak te laten lopen.



8. Klem de buis af en verwijder de connector uit de katheter door voorzichtig te draaien. Sluit de katheter aan op een steriele drainage zak. Gooi het Uro-Tainer® sachet weg en was uw handen.

