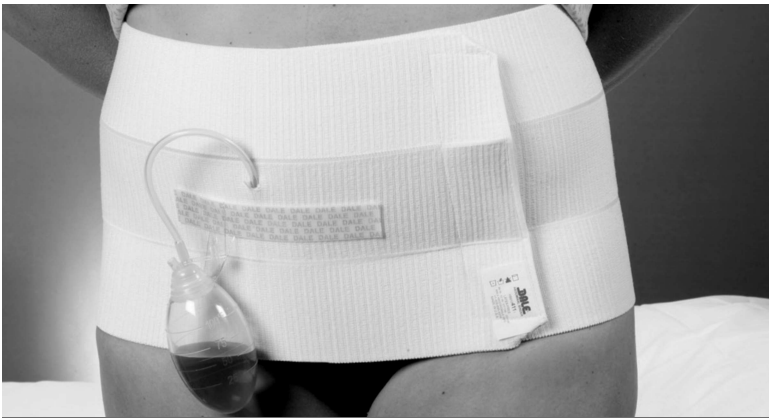


With EasyGrip™ Strip



Dale® Abdominal Binder



with Exclusive Stretch Material



Dale Medical Products, Inc.
40 Kenwood Circle • Suite 7
Franklin, MA 02038-3298
T: +1-508-695-9316
www.dalemed.com



MDSS GmbH
Schiffgraben 41
D-30175 Hannover, Germany



Instructies voor het aanbrengen

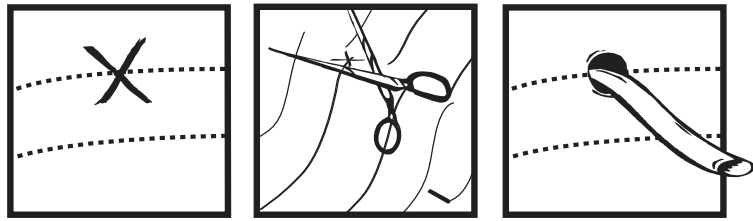
Dale abdominale steunverbanden zijn in verscheidene maten verkrijgbaar. Er kunnen twee steunverbanden worden samengevoegd voor een buitengewoon omvangrijke patiënt.

1. Plaats het steunverband onder de patiënt en trek één uiteinde strak. Goed straktrekken zorgt voor de nodige compressie.
2. Strek het steunverband over de maag van de patiënt en houd het met de ene hand vast. Het verband kan recht of onder een hoek worden geplaatst als bijkomende druk op de boven- of onderbuik nodig is.
3. Trek het andere uiteinde strak en breng het over het eerste uiteinde onder de gewenste hoek.
4. Druk het verband dicht terwijl u het strak trekt.

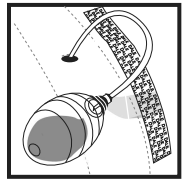
Zorg ervoor dat u het verband voldoende strak trekt. Vergeet niet dat een goede pasvorm de ademhaling niet beperkt; het opspannen en de compressie vergemakkelijken diep ademen in feite.

Drainageslangen gebruiken

In het Dale abdominale steunverband kan een opening worden geknipt om slangen, zoals drainageslangen en slangen voor voeding, aan te brengen. Plaats het verband op de patiënt zodat er slechts één laag over de drainageplaats ligt. Breng op de stof een X aan op de plaats waar de opening gemaakt moet worden, maak een vouw in de stof en maak een ovale insnijding in het materiaal (zie illustratie). Wanneer de stof wordt strakgetrokken, wordt de ovale insnijding een ronde opening voor de drain. De diameter van de opening is gelijk aan de lengte van de insnijding.




†De EasyGrip™ strip aanbrengen



1. Verwijder de EasyGrip™ strip van het steunverband.
2. Om te gebruiken als een drainagepeer, steek de EasyGrip™ strip door het lipje van de drainagepeer; bevestig opnieuw op het steunverband.

† Volg altijd de normen betreffende beste praktijken voor drainageapparaten.

Het steunverband zelf aanbrengen



1. Plaats de bovenste rand net onder de navel en trek zijwaarts strak.
2. Wikkel het verband om het lichaam.
3. Druk dicht om vast te maken.

Was- en onderhoudsvorschriften

Machinewas KOUD

Of op de hand wassen

Geen bleekmiddel gebruiken

Aan de lijn drogen

Machinewas of op de hand wassen in koud water en met mild detergens. Zorg er vóór het wassen voor dat de haak en lus-oppervlakken goed vastgemaakt zijn om ophoping van pluïsjes in de haak en lus-vezels te voorkomen, die de sluitende eigenschappen van de Velcro-vezels kunnen verzwakken. Aan de lijn drogen.

Bestelinformatie

Dale abdominale verbanden zijn verkrijgbaar bij leveranciers van ziekenhuis-/medische benodigdheden. Individueel verpakt.

Zo vindt u de juiste maat: bij vrouwen de heupomtrek meten, bij mannen de lendenomtrek meten.

525	2 panelen	6" (15cm) rekt uit en past 28-50" 72-127 cm
410	3 panelen	9" (23cm) rekt uit en past 30-45" 76-114 cm
411	3 panelen	9" (23cm) rekt uit en past 46-62" 117-157 cm
418	3 panelen	9" (23cm) rekt uit en past 60-75" 152-191 cm
810	4 panelen	12" (30cm) rekt uit en past 30-45" 76-114 cm
811	4 panelen	12" (30cm) rekt uit en past 46-62" 117-157 cm
818	4 panelen	12" (30cm) rekt uit en past 60-75" 152-191 cm
820	4 panelen	12" (30cm) rekt uit en past 72-94" 183-239 cm
920	5 panelen	15" (38cm) rekt uit en past 72-94" 183-239 cm

Dale abdominaal steunverband

Het abdominale steunverband van Dale steunt de buikspieren en bevordert mobiliteit en de herontwikkeling van de spieren.

Het verband is volledig vervaardigd van het exclusieve stretchmateriaal van Dale dat de haak en lus sluiting op om het even welke punt mogelijke maakt en zo voor een meer nauwkeurige en comfortabele pasvorm zorgt. Gelijkmatic verdeelde compressie bevordert hoesten en diep ademen. Patiënten kunnen comfortabeler lopen, waardoor de kans op sedentaire complicaties zoals atelectase, pneumonie en flebitis wordt verminderd.

Toepassingen

Het abdominale steunverband van Dale biedt ondersteuning en comfort na procedures zoals:

- Keizersnede
- Hysterectomie
- Liposuctie
- Gastroplastiek
- Abdominoplastie
- Bevalling

Belangrijkste kenmerken

- **Niet vervaardigd met natuurrubberlatex.** Geen zorgen meer over overgevoeligheid voor latex bij patiënt of verzorger.
- **Nieuwe innovatieve naadsteek.** Steken zonder tussenruimte leiden tot meer comfort voor de patiënt.
- **Gelijkmatic verdeelde compressie.** Het exclusieve stretchmateriaal van Dale verdeelt de compressie meer gelijkmatig rond het lichaam, zonder te verschuiven, op te rollen of te belemmeren.
- **Langer productleven.** Het materiaal kan onbeperkt worden aangebracht en verwijderd. Enige pluïsvorming is mogelijk, maar dit verbetert het sluitvermogen eigenlijk.
- **Haak & lus sluitingen.** Het verband kan snel en gemakkelijk worden geopend en weer worden gesloten voor wondverzorging en -inspectie. De sluiting kan om het even waar op het verband worden vastgemaakt om een precieze pasvorm te verkrijgen.
- **EasyGrip™ strip.** Kan tot vier drainageperen op hun plaats houden op de buitenkant van het abdominale steunverband.

Voor gebruik bij één patiënt.

Een videofilmje over het aanbrengen van de houder vindt u op www.dalemed.com

Niet vervaardigd met natuurrubberlatex.

Dale® is een gedeponerd handelsmerk van Dale Medical Products, Inc. in de VS en de EU. EasyGrip™ is een handelsmerk van Dale Medical Products, Inc. in de VS